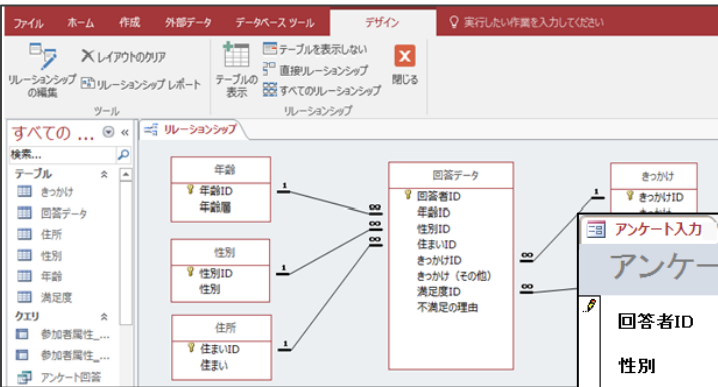
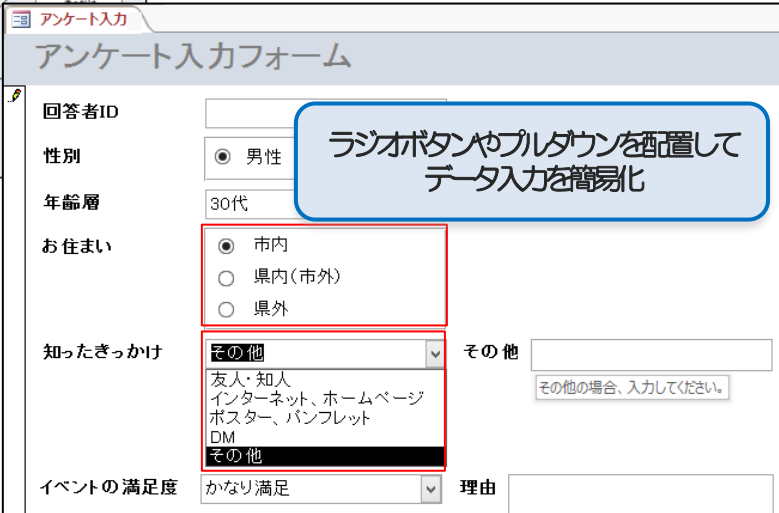


仕事に活かせる MOS のスキル 【Access 2016】編

(例) イベント用アンケートフォームを作成して、データを入力、集計・分析する

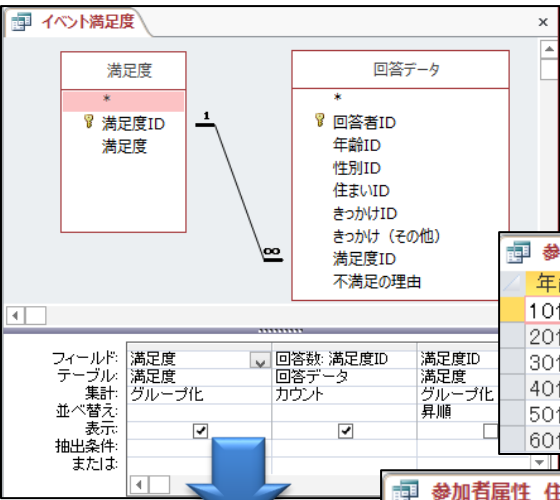


質問項目を複数のテーブルに分けて
リレーションシップを設定



ラジオボタンやプルダウンを配置して
データ入力を簡易化

クロス集計クエリやグループ化機能で
データを集計・分析



参加者属性_性別

年齢層	女性	男性
10代	15	26
20代	43	61
30代	69	97
40代	43	57
50代	27	38
60代	13	17

参加者属性_住まい

年齢層	市内	市外	県外
10代	11	21	9
20代	40	39	25
30代	71	55	40
40代	47	28	25
50代	23	26	16
60代	12	13	5
集計	204	182	120

イベント満足度

満足度	回答数
かなり満足	336
まあ満足	120
やや不満足	43
かなり不満足	7

不満足の原因(次年度へ向けた改善点)

回答者ID	満足度	不満足の原因
502	かなり不満足	
286	かなり不満足	トイレが少ない
70	かなり不満足	トイレが少ない
193	かなり不満足	速い
178	かなり不満足	スタッフの誘導が聞こえなかった
394	かなり不満足	トイレが汚い
270	かなり不満足	待ち時間が長い
133	やや不満足	会場案内がわかりにくかった
169	やや不満足	
241	やや不満足	
141	やや不満足	
115	やや不満足	スタッフが不案内
105	やや不満足	
97	やや不満足	コースの種類が少ない
79	やや不満足	
69	やや不満足	給水所が少ない
61	やや不満足	スタートの混雑

クエリで抽出したデータをもとに
レポートを作成・印刷

※記載内容はサンプルです。

評価スキルと評価タスク(バージョン: Office 2016)

■データベースの作成と管理
 データベースを作成する、変更する
 リレーションシップとキーを管理する
 データベース内を移動する
 データベースを保護する、管理する
 データを印刷する、エクスポートする

■テーブルの作成
 テーブルを作成する
 テーブルを管理する
 テーブル内のレコードを管理する
 フィールドを作成する、変更する

■クエリの作成
 クエリを作成する
 クエリを変更する
 クエリ内で集計やグループ化を行う

■フォームの作成と管理
 フォームを作成する
 フォームにコントロールを設定する
 フォームを書式設定する

■レポートの作成
 レポートを作成する
 レポートのコントロールを設定する
 レポートを書式設定する

(※網掛けで示しているタスクは上記サンプルで使用しています)